

AUDESP

- [Orientações para Envio de informações para AudeSP](#)

Orientações para Envio de informações para Audesp


Instalando o Coletor Audesp

Para a instalação do Coletor e orientações, acesse o link:

<https://www.tce.sp.gov.br/audesp/coletor>

Criação e Transmissão de Pacotes

1. Abra o coletor AUDESP, na aba "Pacotes" e clique na opção "Criar".



2. Na tela Criar Pacotes, preencha os seguintes campos:

- Município;
- Entidade que está informando o documento;
- Tipo de Pacote (Se ajuste, Licitação1, Licitação2, Licitação3, etc);
- Preencha o Campo Descrição com informações que estará prestando os dados.

Prestação Oficial para o TCE-SP

Pacotes Configurações Ajuda

TCE-SP
Tribunal de Contas
do Estado de São Paulo

AUDESP

Criar Pacote

Identificação Conteúdo Documentos Salvar Pacote

Município: Engenheiro Coelho

Entidade: SERVIÇO DE AGUA E ESGOTO DE ENGENHEIRO COELHO

Tipo de Pacote: Agente Público

Descrição: Função

- LICITACAO-REGISTRO-PREÇOS-NAO-CONTRATACAO-DIRETA
- LICITACAO-REGISTRO-PREÇOS-NAO-INTERNACIONAL
- LICITACAO-REGISTRO-PREÇOS-NAO-TODAS-MODALIDADES-MENOS-INTERNACIONAL
- LICITACAO-REGISTRO-PREÇOS-SIM-TODAS-MODALIDADES
- Lotação Agente Público
- PAGAMENTO
- Pagamento de Folha Ordinária

3. Na aba "Conteúdo", o sistema já apresenta o tipo de documentos informado em tela anterior. Clique na lupa para pesquisar o arquivo XML em seu computador. Após localizá-lo, clique em "Adicionar".

Prestação Oficial para o TCE-SP

Pacotes Configurações Ajuda

TCE-SP
Tribunal de Contas
do Estado de São Paulo


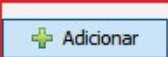
AUDESP

Criar Pacote


Identificação Conteúdo Documentos Salvar Pacote

Tipo de Documento: LICITACAO-REGISTRO-PREÇOS-NAO-CONTRATACAO-DIRETA

Localização: C:\Users\Ariadne\Downloads\AUDESP4_AJUSTE_2024_A_2024042408580671.XML

Nome	Tipo	Caminho



Importante: Após selecionar o arquivo XML, o sistema pode apresentar uma tela com informações de erro. Caso isso ocorra, é necessário prestar atenção às informações reportadas (é possível selecionar o texto e copiá-lo). Abra o arquivo XML no Bloco de Notas ou no Notepad++, vá até a linha e coluna indicadas, avalie o erro reportado e faça a correção necessária no sistema. Após identificar e corrigir o erro, exclua o XML gerado e gere-o novamente.

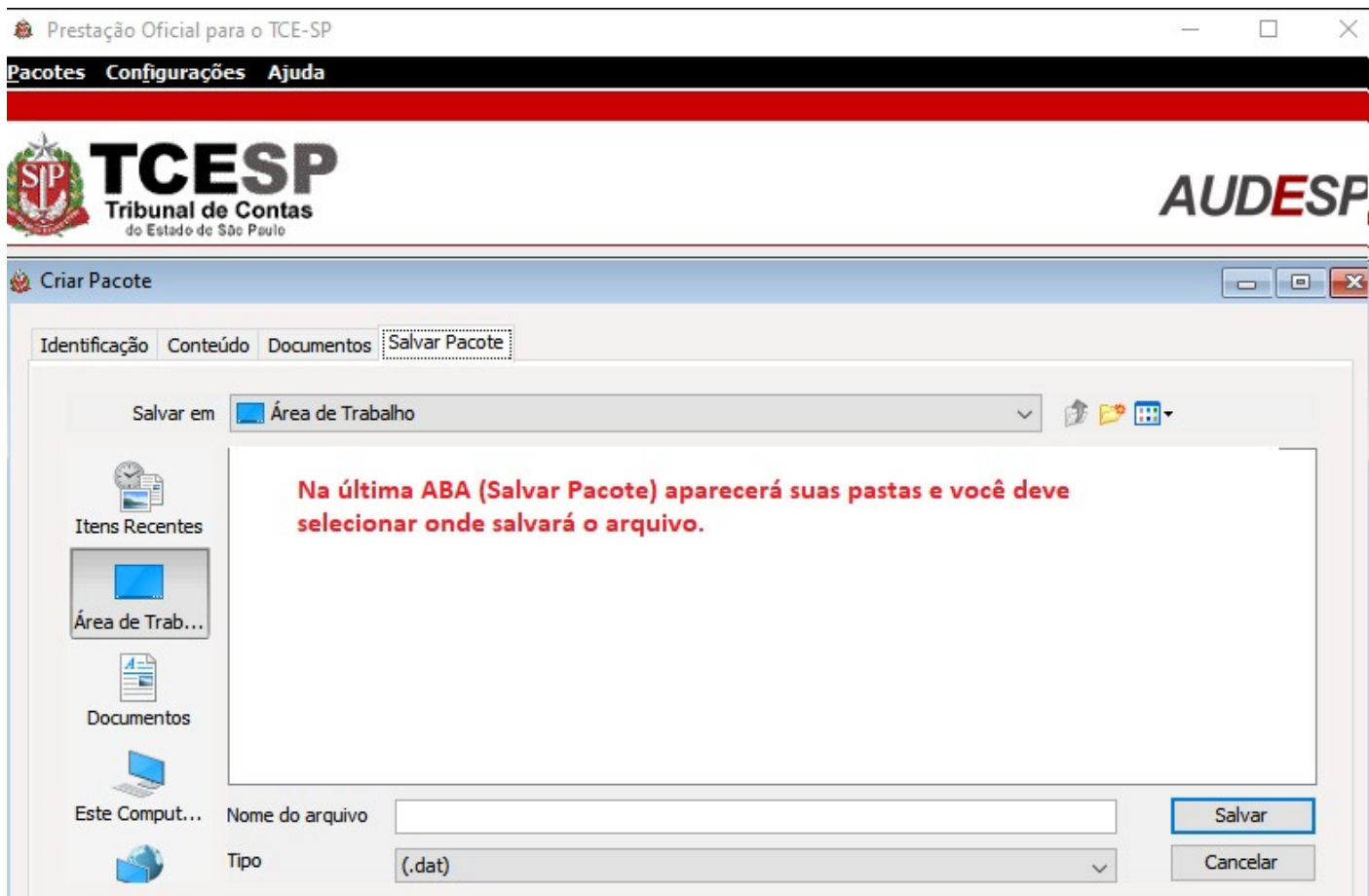
4. Em seguida, o coletor pode solicitar mais algumas informações relacionadas ao documento. Preencha-as e grave.
5. Após gravar as informações prestadas, elas poderão ser alteradas, se necessário, na aba "Documentos".

A imagem é uma captura de tela de uma aplicação web. No topo, há uma barra de navegação com os links "Pacotes", "Configurações" e "Ajuda". Abaixo, o cabeçalho principal contém o logo do TCE-SP (Tribunal de Contas do Estado de São Paulo) à esquerda e o logo "AUDESP" à direita. O título da janela é "Prestação Oficial para o TCE-SP".

A aba ativa é "Criar Pacote", que possui sub-abas: "Identificação", "Conteúdo", "Documentos" e "Salvar Pacote". A aba "Documentos" está selecionada. Ela contém:

- Um campo rotulado "Documentos:" com uma área de texto vazia.
- Um campo rotulado "Tipo de Documento:" com uma caixa de seleção vazia.
- Um campo rotulado "Localização:" com uma área de texto vazia e uma barra de rolagem.
- Um botão "Gravar" no canto inferior direito.

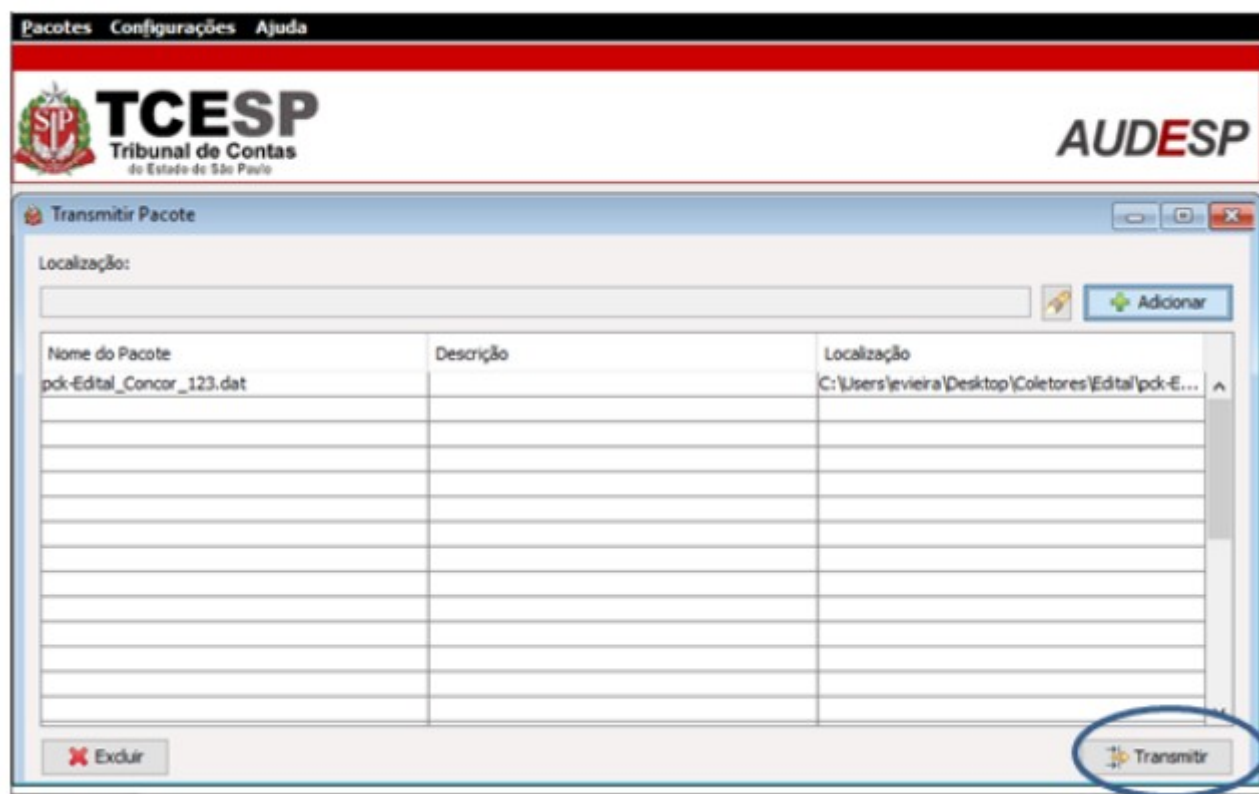
6. Na aba "Salvar Pacote", salve as informações fornecidas nos passos anteriores em uma pasta destinada a essa demanda.



7. Para enviar o pacote gerado para o TCE, selecione "Pacotes" e clique em "Transmitir".



8. Selecione o pacote criado anteriormente (clcando na lupa), clique no botão "Adicionar" e, em seguida, clique em "Transmitir" para enviá-lo.



9. Você precisará se certificar de que as informações foram armazenadas. Para isso, siga o seguinte caminho: <https://www.tce.sp.gov.br/audesp>. Faça login com seus dados e vá na opção "Audesp - Licitações e Contratos".



10. Selecione a opção "Prestação".
11. Vá para a aba "Documentos - Posição de Dados Transmitidos".



Tribunal de Contas do Estado de São Paulo

DOCUMENTO

LICITAÇÃO

AJUDA / SAIR

Visualizar Documentos

Posição Dados
Transmitidos

Confirmar Leitura de
Documento

Auditoria Eletrônica de Órgãos Públicos

12. Preencha os campos e clique em "Pesquisar".



Tribunal de Contas do Estado de São Paulo

AUDESCP
ORÇÃO DE AUDITORIA ELETRÔNICA DE SÃO PAULO

Selecionar Perfil: Audesp 4 - Prestação OK

DOCUMENTO

LICITAÇÃO

AJUDA / SAIR

Posição Dados Transmitidos

Município:

Entidade:

Ano de Transmissão:

2024

Mês Inicial de Transmissão:

Agosto

Mês Final de Transmissão:

Agosto

Tipo de Interação:

☒ Em Lote ☐ Direta ☐ Webservice

Tipo de Pesquisa:

☒ Tipo de Pacote ☐ Tipo de Documento

Critério de Pesquisa:

AJUSTE

Pesquisar

Nova Pesquisa

Id. Pacote	Identificação do Remetente	Tipo Pacote	Data Recepção	Status Pacote
		AJUSTE	13/08/2024 09:49:37	Pacote aceito
		AJUSTE	13/08/2024 09:49:15	Pacote aceito
		AJUSTE	13/08/2024 09:48:52	Pacote aceito
		AJUSTE	13/08/2024 09:31:33	Pacote aceito
		AJUSTE	09/08/2024 09:43:43	Pacote aceito

1 2 3 >>

“ **Importante:** Caso haja algum impeditivo, gere o documento e avalie as dificuldades apontadas. Será necessário refazer o processo.