

Dívida Ativa

- [Integração GIDEP - Cancelamento \(desinscrição\)](#)

Integração GIDEP - Cancelamento (desinscrição)

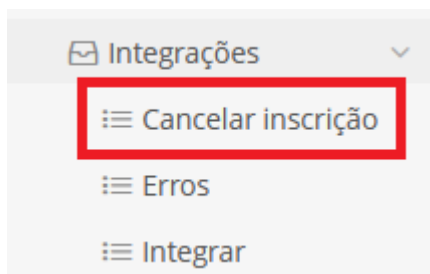
Introdução

A rotina tem o intuito de cancelar (desinscrever) os lançamentos integrados com a empresa GIDEP.


Rotina

1. Localização o recurso

No módulo de Dívida Ativa, é possível encontrar a opção 'Cancelar Inscrição' no **Menu Lateral**, dentro da opção de Integração.



Ao acessar a opção, o usuário será redirecionado para uma nova tela, onde será possível visualizar uma listagem de Livros e outra de Lançamentos.



Integrações Cancelar 

[Início](#) > [Cancelar](#)

[Livros](#) [Lançamentos](#)

Lista de Livros Integrados

10 resultados por página Pesquisar

Número	Tipo da Dívida	Data Integração	Data Migração	Desinscrever
2	Fatura	26/06/2025	26/06/2025	
3	Conta	26/06/2025	26/06/2025	

Mostrando de 1 até 2 de 2 registros Anterior 1 Próximo

Lista de Lançamentos Integrados

10 resultados por página

Pesquisar

Número	Ligação	Exercício	Situação	Tipo da Dívida	Data Integração	Desinscrever
29260	13040036	2024	ATIVO	COLETA RSD	26/06/2025	
29261	13040007	2024	ATIVO	COLETA RSD	26/06/2025	
29263	12130076	2024	ATIVO	COLETA RSD	26/06/2025	
29264	12130019	2024	ATIVO	COLETA RSD	26/06/2025	
116018120191	1160181	2019	ATIVO	AGUA	26/06/2025	
116018120192	1160181	2019	ATIVO	AGUA	26/06/2025	
116018120194	1160181	2019	ATIVO	AGUA	26/06/2025	
116018120195	1160181	2019	ATIVO	AGUA	26/06/2025	

Mostrando de 1 até 8 de 8 registros

Anterior1Próximo

2. Cancelar Livro

Ao visualizar o livro, nas colunas 'Número' e 'Tipo da Dívida', existe o botão 'Desinscrever Livro'. Ao ser selecionado, o livro será cancelado juntamente com todos os seus lançamentos.



3. Cancelar Lançamento

Ao visualizar o lançamento, existe o botão 'Desinscrever Lançamento'. Ao ser selecionado, o lançamento será cancelado, o livro será cancelado caso não exista mais lançamentos integrados.

