

Resíduos da Ligação

Procedimentos

1. Menu Lateral

A opção "Resíduos da Ligação" foi adicionada ao menu lateral, acessível pelo caminho: Balcão de Atendimento >> Taxa Lixo >> Resíduos da Ligação.

Observação: O acesso a essa opção depende de uma permissão específica, que pode ser gerenciada no Módulo de Usuários e Permissões. A permissão está descrita como "Consultar Resíduos da Ligação".

- ☒ Resíduos da Ligação
 - ☒ Consultar Resíduos da Ligação

2. Listagem

Ao acessar a tela, é necessário informar uma ligação como filtro. Após preenchê-la, o usuário pode:

- Visualizar os detalhes do registro, abrindo um modal com todas as informações.
- Editar o registro, sendo direcionado para a tela de edição.

“ É normal que a ligação apareça com pontos, ex: 1.010.024. Isto acontece pois existe uma máscara no sistema que permite apenas números inteiros, não deixando-o inserir qualquer outro caracter.

Filtros para Resíduos da Ligação

Ligação *

1010024

Cancelar





Procurar

Resíduos da Ligação

10

 resultados por página

Pesquisar

Categoria do Resíduo	Nº de Economias	Categoria Principal	Categoria Principal	Opções
Classe II	854	Não	Intercalada	 
Classe I	100	Sim	Diaria	 

Mostrando de 1 até 2 de 2 registros

Anterior

1

Próximo

3. Inclusão/Edição

A rotina é dividida em duas partes: Dados da Ligação e Dados Gerais.

- **Dados da Ligação:** O usuário deve informar o número da ligação e clicar em "Buscar". O sistema verificará a existência da ligação e, se estiver tudo correto, preencherá automaticamente os campos Identificação, Grupo e Endereço.
- **Dados Gerais:** O usuário deverá preencher diversos campos, que serão exibidos conforme a configuração do parâmetro web 3010195 (detalhado no tópico 4).

⚠ **Atenção:** Apenas um Resíduo da Ligação pode ser gravado como Categoria Principal. Caso o usuário tente incluir outro com essa categoria, o sistema bloqueará a operação.

Incluir Resíduo da Ligação

Dados da Ligação

Ligação *

Q Buscar

Identificação

Grupo

Endereço

Dados em geral

Categoria do Resíduo *

Selecione um valor..

Nº de Economias *

Nº de Economias

Frequência

Selecione um valor..

Área Construída *

Área Construída

Setor de Coleta

Selecione um valor..

Infectante

Selecione um valor..

Taxa de Lixo *

Categoria Principal *

4. Parâmetros

Foram criados os seguintes parâmetros web para a rotina de Resíduos da Ligação :

- 3010195 - Indica se exibe os campos dos resíduos da ligação de forma simplificada.
- 3010196 - Indica troca dos nomes 'Taxa de Lixo' por 'Disponibilidade' na tela de resíduos da ligação.

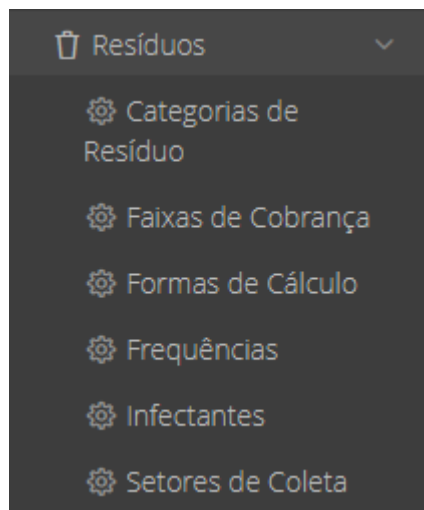
3010195	Indica se exibe os campos dos resíduos da ligação de forma simplificada.	Sim	Editar
3010196	Indica troca dos nomes 'Taxa de Lixo' por 'Disponibilidade' na tela de resíduos da ligação.	Sim	Editar

Observação: Ao habilitar o parâmetro 3010195, os seguintes campos não são exibidos campos: Área Construída, Setor de Coleta e Infectante.

5. Tabelas relacionais

Foram criadas rotinas para manutenção das seguintes tabelas no módulo SSB - Principal:

- Categorias de Resíduos
- Faixas de Cobrança
- Formas de Cálculo
- Frequências
- Infectantes
- Setores de Coleta



Revisão #5

Criado 12 março 2025 19:12:16 por Allysson Silva

Atualizado 18 março 2025 14:07:04 por Ana Carolina